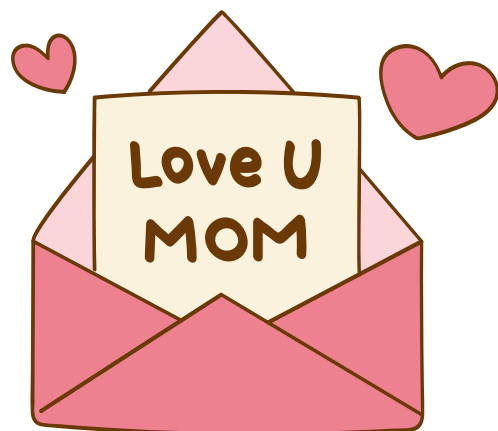


Mama
od gadania

PRZEDSTAWIA

Laurka na Dzień Mamy!

i kilka "miłosnych" zwrotów :)



PO ANGIELSKU

PRZEPIS NA LAURKĘ! :)

NAKLEJKI

OKAZYWANIE MIŁOŚCI

Let's make a Mother's Day card together!


Let's see what you
need to find at home.

Zobaczmy, co musisz znaleźć w domu.






Mother's Day Card



sheet of paper



crayons



coloured pencils



scissors



glue

Mama
od gadania



- 1 Take a sheet of paper.
Weź kartkę papieru.
- 2 Fold it in half to create the card.
Złóż ją na pół, żeby powstała kartka.
- 3 Now, I'll draw half a heart.
Namaluję połowę serduszka.
- 4 Let's cut out the heart...
Wytnijmy serce....
- 5 It's time to colour in the heart. Ready?
Czas, żeby pokolorować serce, gotowy?
- 6 I will write our wishes inside the card.
Napiszę życzenia w środku kartki.





- 7 Cut out any picture you like.
Wytnij obrazek, który Ci się podoba.
- 8 Now, stick the picture with glue.
Przyklej obrazek klejem.
- 9 You can also draw something special
inside or on the cover of the card.
Możesz też narysować coś specjalnego w
środku kartki albo na okładce.



obrazki
do wydrukowania
i przyklejenia



love



*Ułóż piosenkę z ulubionych wyrażen i
już nigdy ich nie zapomnisz!
Możesz spróbować do melodii
"Stay with me"*

*Mama
od gadania*



Come here, love.
Mummy's got you.

Mummy's here, love.
I'm always with you, little one.
Mummy's right here, always close to you.
You're never alone, because Mummy's with you.
Mummy will always hold your hand.
I'm always here for you, my sunshine.
Just come to me, my love.
Come here, love. Mummy's got you.
Do you need a hug?



Dziękujemy, że pobierasz nasze materiały. Fajnie dzielić się tym, co robimy.
Mamy nadzieję, że poznałaś dzięki temu mini e-bookowi kilka nowych zwrotów.



Sprawdź nasze produkty (kliknij w obrazek)



Rozciągamy ciała, wyciszamy się, regulujemy emocje i świetnie się bawimy!

Dla rodziców i dzieci w różnym wieku i poziomach zaawansowania.

Rozwijamy prawą i lewą półkulę mózgu, nauczamy się podążać za instrukcją, budujemy nawyki, które kiedyś pomogą nam np. w nauce!



W tym e-booku znajdziesz zestaw przydatnych zwrotów, które ułatwią Ci poradzenie sobie z dziecięcymi urazami i wypadkami po angielsku.

Dowiesz się, jak pytać dziecko, co się stało, jak pocieszyć je i przekonać do współpracy oraz jak krok po kroku udzielić pierwszej pomocy.

Stwórzcie razem apteczkę, zajmiecie się kleszczem, zakropicie oko, opatrzycie zadrapanie, oparzenie, profesjonalnie nałożycie plasterki, zajmiecie się strupkiem, i wiele wiele innych! 😊



3 drukowane książeczki pełne zwrotów, których potrzebujesz podczas sprzątania, mycia czy ubierania z dzieckiem. Do tego zafoliowane karty z zadaniami dla dziecka oraz ściągawki dla rodzica do powieszania w strategicznych miejscach w domu. To prawie 600 wyrażeń, które poznasz po prostu „gadając” do dziecka.... A do tego masa dodatków ... i przesyłka za free!